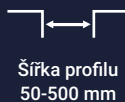




STANDARD

ST112



Šířka profilu
50-500 mm



Zapuštěná
montáž



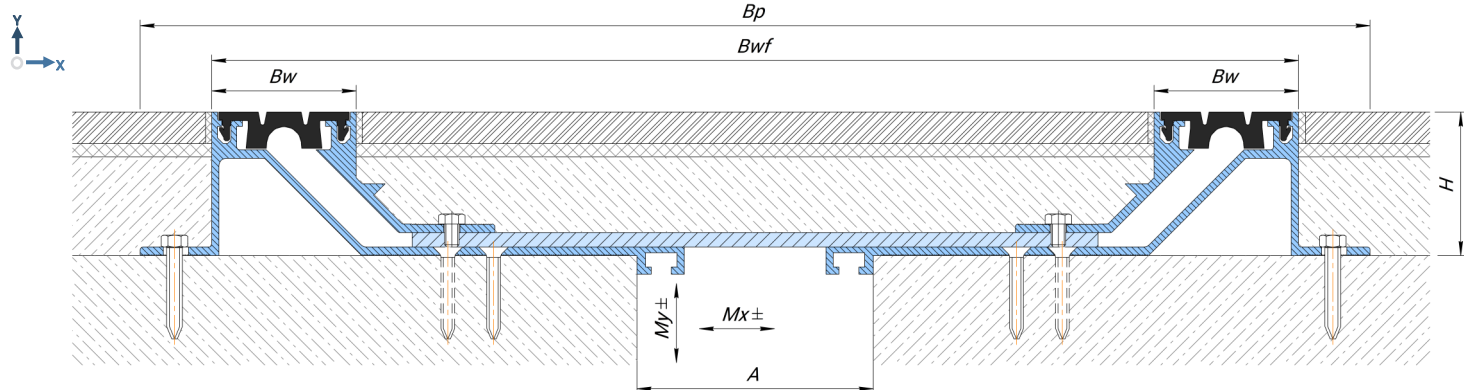

Pohyb v
6 směrech



Stupeň ochrany
IP 52



Interiér/
exteriér



Profil	A (mm)	Bw (mm)	Bp (mm)	H (mm)	C (mm)	Mx (mm)	My (mm)	Ms ² (mm)	Únosnost (kN)
ST112-100	100	50	396	446	50	24 (+8/-16)	20 (+10/-10)	100 (+50/-50)	jen pěší
ST112-101	200	50	396	446	50	24 (+8/-16)	20 (+10/-10)	150 (+75/-75)	jen pěší
ST112-102	300	50	396	446	50	24 (+8/-16)	20 (+10/-10)	150 (+75/-75)	jen pěší
ST112-103	400	50	396	446	50	24 (+8/-16)	20 (+10/-10)	150 (+75/-75)	jen pěší
ST112-104	500	50	396	446	50	24 (+8/-16)	20 (+10/-10)	150 (+75/-75)	jen pěší
ST112-105	100	55	406	456	50	30 (+10/-20)	20 (+10/-10)	100 (+50/-50)	jen pěší
ST112-106	200	55	406	456	50	30 (+10/-20)	20 (+10/-10)	150 (+75/-75)	jen pěší
ST112-107	300	55	406	456	50	30 (+10/-20)	20 (+10/-10)	150 (+75/-75)	jen pěší
ST112-108	400	55	406	456	50	30 (+10/-20)	20 (+10/-10)	150 (+75/-75)	jen pěší
ST112-109	500	55	406	456	50	30 (+10/-20)	20 (+10/-10)	150 (+75/-75)	jen pěší
ST112-110	100	70	421	471	50	36 (+12/-24)	20 (+10/-10)	100 (+50/-50)	jen pěší
ST112-111	200	70	421	471	50	36 (+12/-24)	20 (+10/-10)	150 (+75/-75)	jen pěší
ST112-112	300	70	421	471	50	36 (+12/-24)	20 (+10/-10)	150 (+75/-75)	jen pěší
ST112-113	400	70	421	471	50	36 (+12/-24)	20 (+10/-10)	150 (+75/-75)	jen pěší
ST112-114	500	70	421	471	50	36 (+12/-24)	20 (+10/-10)	150 (+75/-75)	jen pěší

¹ Profil lze vyrobit na požadovanou šířku dilatační spáry od 50 do 500 mm.

² MS Možné přijatelné pohyby profilu během seismické aktivity.

! Při silném provozu bude pružná vložka podléhat opotřebení.

Na vyžádání

Jakékoliv zbarvení vložek podle katalogu RAL.

Rohová varianta

Všechny profily mají rohovou variantu, ve kterých je běžná vložka nahrazena rohovou.

Při objednávce doplňte znak -E (příklad ST112-100-E)

