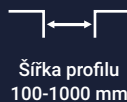




# STĚNOVÉ DILATACE

SD101



Šířka profilu  
100-1000 mm



Zapuštěná  
montáž



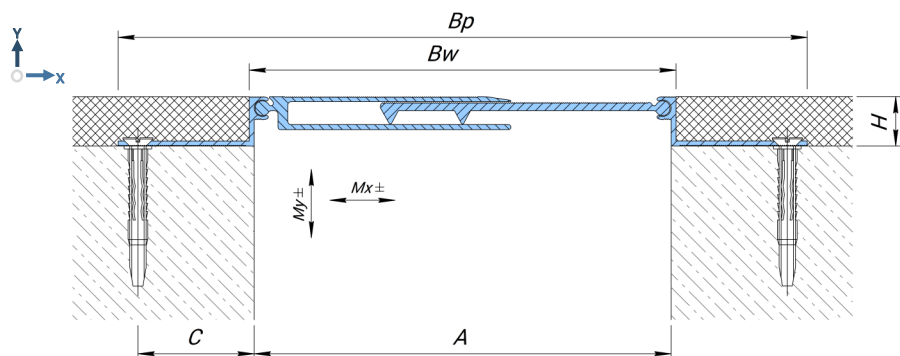
Pohyb v  
3 směrech



Stupeň ochrany  
IP 30



Interiér/  
exteriér



## Technická data

Materiál

Hliník EN AW 6060T6

Délka

2,5 m

Standardní barva (RAL)

stříbrně bílá

Profil	A (mm)	Bw (mm)	Bp (mm)	H (mm)	C (mm)	Mx (mm)	My (mm)
SD101-100	100	100	196	7	30	60 (+30/-30)	30 (+15/-15)
SD101-101	130	130	226	7	30	60 (+30/-30)	30 (+15/-15)
SD101-102	170	170	266	7	30	70 (+35/-35)	30 (+15/-15)
SD101-103	200	200	296	7	30	70 (+35/-35)	30 (+15/-15)
SD101-104	230	230	326	7	30	60 (+30/-30)	30 (+15/-15)
SD101-105	270	270	366	7	30	70 (+35/-35)	40 (+20/-20)
SD101-106	300	300	396	7	30	70 (+35/-35)	40 (+20/-20)
SD101-107 <sup>1</sup>	O/R	O/R	O/R	7	30	70 (+35/-35)	50 (+25/-25)
SD101-108	100	100	196	15	30	60 (+30/-30)	30 (+15/-15)
SD101-109	130	130	226	15	30	60 (+30/-30)	30 (+15/-15)
SD101-110	170	170	266	15	30	70 (+35/-35)	30 (+15/-15)
SD101-111	200	200	296	15	30	70 (+35/-35)	30 (+15/-15)
SD101-112	230	230	326	15	30	60 (+30/-30)	30 (+15/-15)
SD101-113	270	270	366	15	30	70 (+35/-35)	40 (+20/-20)
SD101-114	300	300	396	15	30	70 (+35/-35)	40 (+20/-20)
SD101-115 <sup>1</sup>	O/R	O/R	O/R	15	30	70 (+35/-35)	50 (+25/-25)
SD101-116 <sup>2</sup>	100	100	196	O/R	30	60 (+30/-30)	30 (+15/-15)
SD101-117 <sup>2</sup>	130	130	226	O/R	30	60 (+30/-30)	30 (+15/-15)
SD101-118 <sup>2</sup>	170	170	266	O/R	30	70 (+35/-35)	30 (+15/-15)
SD101-119 <sup>2</sup>	200	200	296	O/R	30	70 (+35/-35)	30 (+15/-15)
SD101-120 <sup>2</sup>	230	230	326	O/R	30	60 (+30/-30)	30 (+15/-15)
SD101-121 <sup>2</sup>	270	270	366	O/R	30	70 (+35/-35)	40 (+20/-20)
SD101-122 <sup>2</sup>	300	300	396	O/R	30	70 (+35/-35)	40 (+20/-20)
SD101-123 <sup>1,2</sup>	O/R	O/R	O/R	O/R	30	70 (+35/-35)	50 (+25/-25)



# STĚNOVÉ DILATACE

SD101

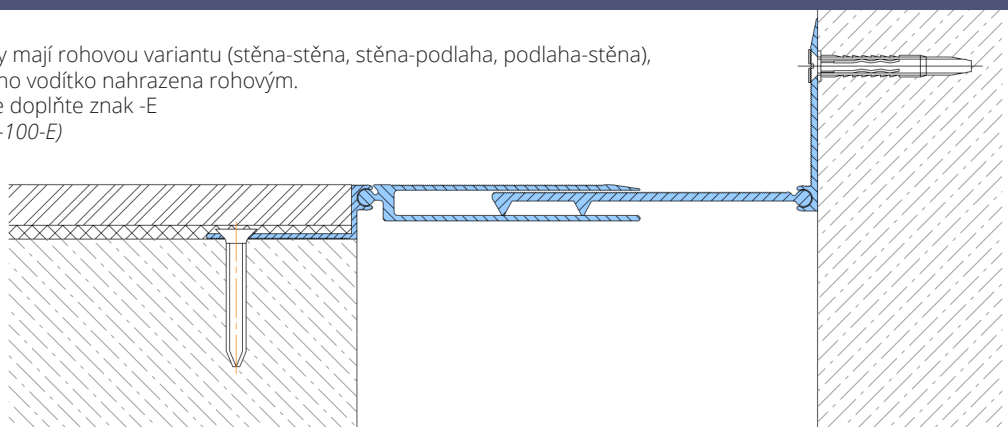
## Na vyžádání

Jakékoliv zbarvení podle katalogu RAL.

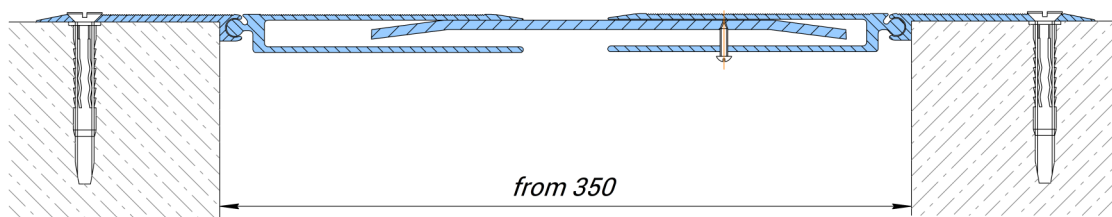
Eloxování v různých barvách a texturách (viz strana dekorativní eloxování nebo zaslání požadavku e-mailem).

## Rohová varianta

Všechny profily mají rohovou variantu (stěna-stěna, stěna-podlaha, podlaha-stěna), ve které je jedno vodítko nahrazena rohovým.  
Při objednávce doplňte znak -E  
(příklad SD101-100-E)



<sup>1</sup> Na přání lze profil vyrobit na požadovanou šířku dilatační spáry od 350 do 1000 mm.



<sup>2</sup> Profil lze vyrobit v požadované výšce H od 25 mm. To může být nutné při instalaci profilu pod větranou fasádou nebo silnou cihlou.

