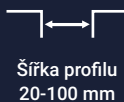
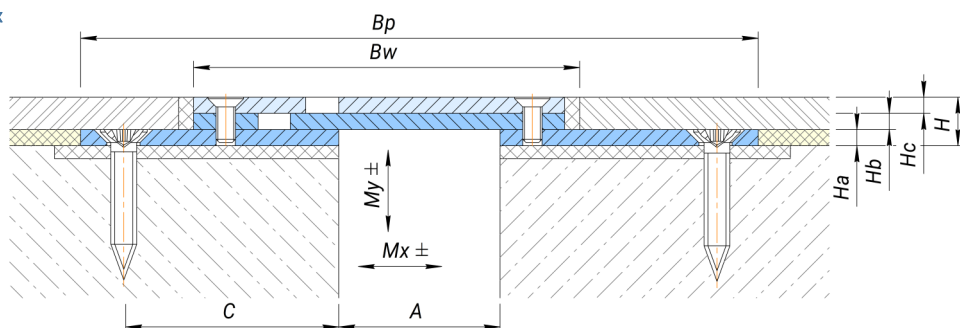



**MASIVNÍ****MD102**Šířka profilu  
20-100 mmZapuštěná  
montážMaximální zatížení  
600 kNPohyb v  
1 směruStupeň ochrany  
IP30Interiér/  
exteriér

### Technická data

Materiál

Ocel S235

Délka

2,96 m

Standardní barva (RAL)

7035

Profil	A (mm)	H (mm)	Bw (mm)	Bp (mm)	Ha (mm)	Hb (mm)	Hc (mm)	C (mm)	Mx (mm)	My (mm)	Únosnost (kN)			
MD102-100	20	15	85	190	5	5	5	65	20 (+10/-10)	-	50	600	100	100
MD102-101	30	15	95	200	5	5	5	65	20 (+10/-10)	-	50	600	100	100
MD102-102	50	15	115	220	5	5	5	65	20 (+10/-10)	-	50	600	100	100
MD102-103	80	19	155	260	5	6	8	70	20 (+10/-10)	-	50	600	100	100
MD102-104	100	21	175	280	5	8	8	70	20 (+10/-10)	-	50	600	100	100

### Na vyžádání

Hodnoty pohybů mohou být různé.

Jakékoliv zbarvení podle katalogu RAL.

Délka profilu může být změněna dohodou.

Výroba profilu vcelku nebo zčásti z nerezové oceli.

### Věnujte pozornost

Svislé pohyby nejsou povoleny.

Pro nepřetržitý provoz se doporučuje pravidelné čištění profilů. Nahromadění nečistot vede k poruše profilu.

### Montáž profilu

Profil je dodáván s montážními úchyty. Sada obsahuje vysokopevnostní šrouby pro beton a nerezové šrouby.

Profil	Závitový šroub	Šroub do betonu
SG 82/20/15	M8x14	M6x50
SG 82/30/15	M8x14	M6x50
SG 82/50/15	M8x14	M6x50
SG 82/80/19	M8x18	M6x75
SG 82/100/21	M8x20	M8x60