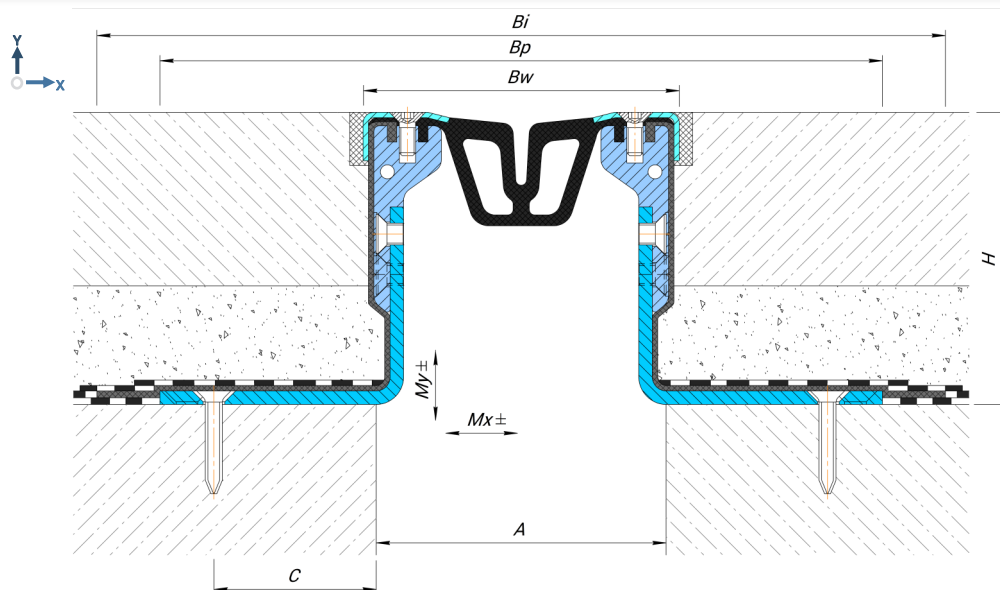




HYDRO

HD106



## Technická data

### Materiál

Profil: hliník EN AW 6060T6  
 Desky: AISI 430 (AISI 304 / 316 na poptání)  
 Vložky (košile): PVC-P

### Délka

Profil: 2,5 m  
 Desky: 2,5 m  
 Vložky: 25 m  
 Košile: 50 m

### Standardní barva vložky (RAL)

9005

Profil	A (mm)	H (mm)	Bw (mm)	Bp (mm)	Bi <sup>1</sup> (mm)	C (mm)	Hp (mm)	Mx (mm)	My (mm)	Únosnost (kN)			
HD106-100	90	80	118	250	O/R <sup>1</sup>	65	4	80 (+40/-40)	20 (+10/-10)	50	300	70	—
HD106-101	90	90	118	250	O/R <sup>1</sup>	65	6	80 (+40/-40)	20 (+10/-10)	50	300	70	—
HD106-102	90	100	118	250	O/R <sup>1</sup>	65	6	80 (+40/-40)	20 (+10/-10)	50	300	70	—
HD106-103	90	120	118	250	O/R <sup>1</sup>	65	6	80 (+40/-40)	20 (+10/-10)	50	300	70	—
HD106-104	90	140	118	250	O/R <sup>1</sup>	65	6	80 (+40/-40)	20 (+10/-10)	50	300	70	—
HD106-105 <sup>2</sup>	90	O/R <sup>2</sup>	118	O/R <sup>3</sup>	O/R <sup>1</sup>	70	5	80 (+40/-40)	20 (+10/-10)	50	300	70	—

<sup>1</sup> Bi - šířka košile. Záleží na typu košile (S, M nebo L a montážní výšce profilu). Požádejte o další informace.

<sup>2</sup> Profil může být vyroben v jakékoliv výšce od 75 do 1000 mm. V tomto případě je doplněn ocelovými vodicími úhly do požadované montážní výšky. A - hodnota zvolené výšky profilu.

<sup>3</sup> Záleží na montážní výšce profilu.

## Upozornění!

Uvedená hodnota IP platí pro případy, kdy je hydroizolace podlahy přizpůsobena profilovým zástěrám.

Pokud dochází k svislému pohybu, ostění „F“ nejsou povoleny.

Po dohodě lze v povrchové úpravě použít asfalt.



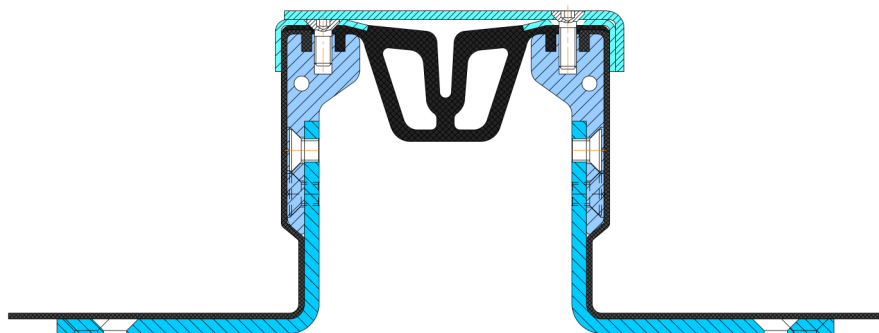
HYDRO

HD106

## Varianta profilu

Profily mohou být vybaveny ochrannými deskami pro ochranu vložky před mechanickým poškozením.

Při objednávce doplňte znak -F  
(například HD106-100-F)



Při nízkém zatížení je možná boční montáž.



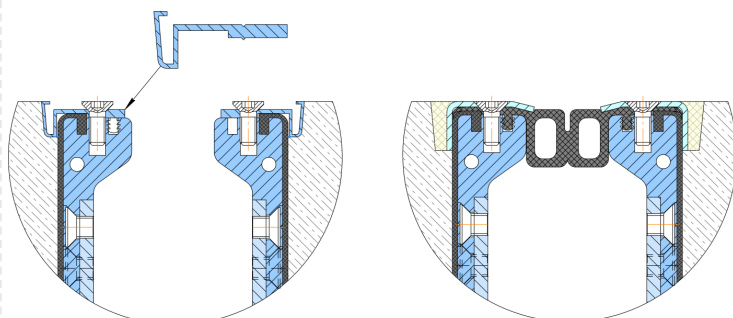
## Rohová varianta

Všechny profily mají rohovou variantu, ve kterých je běžná vložka nahrazena rohovou. Při objednávce doplňte znak -E  
(příklad HD106-100-E)

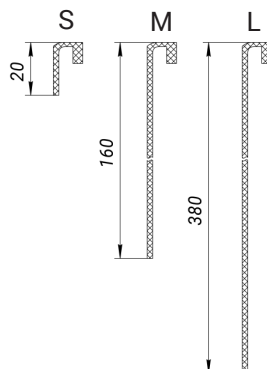


## Na vyžádání

Na přání lze profil doplnit speciálními obloženími, která tvoří přechodovou zónu mezi profilem a povrchovou úpravou.



## Typ „košile“



Košile S - 20 mm  
Košile M - 160 mm  
Košile L - 380 mm

Při objednávce doplňte znak -M.  
Příklad : HD106-100-M